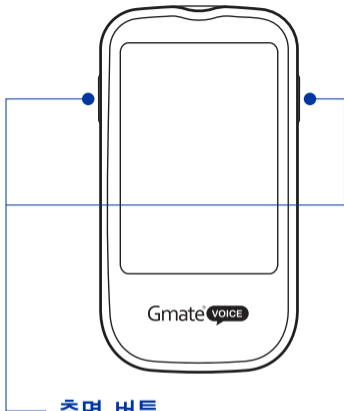


지메이트® 보이스

간단 사용설명서



측면 버튼

저장된 측정결과를 확인하거나 날짜, 시각, 알람, 타이머, 소리크기 등을 설정할 때 사용됩니다. 양쪽 버튼을 동시에 짧게 누르면, 측정결과 확인 모드에서 평균값을 확인할 수 있거나, 검사지 대기모드에서 설정모드로 변경 할 수 있습니다. 양쪽버튼을 동시에 길게 누르면, 현재의 모드에서 대기 모드로 되돌아 가거나, 대기 모드에서 전원을 끌 수 있습니다.

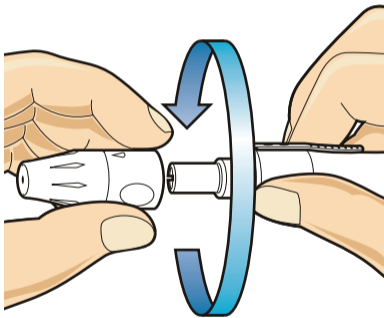
1



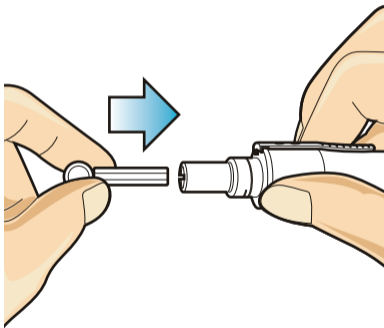
2



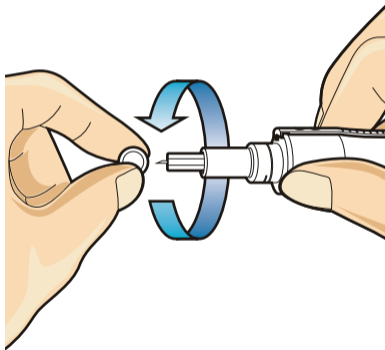
3



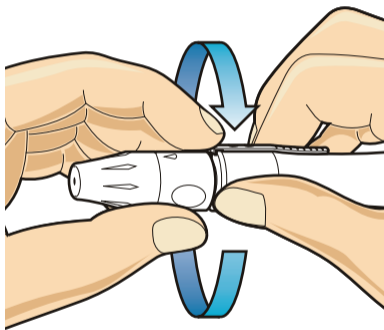
4



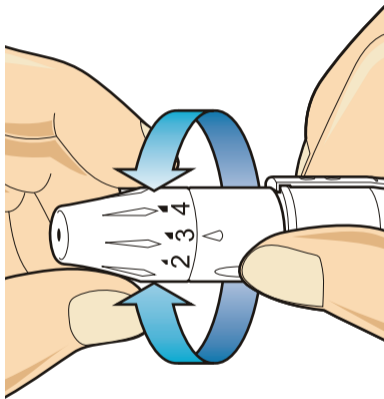
5



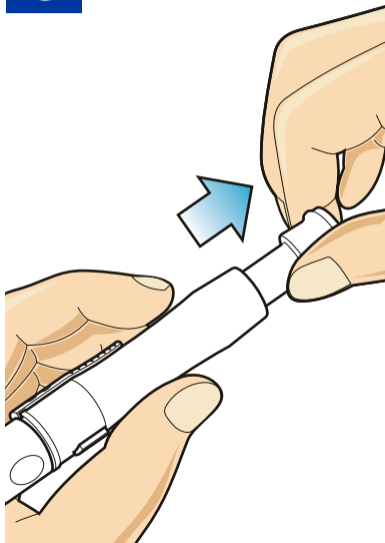
6



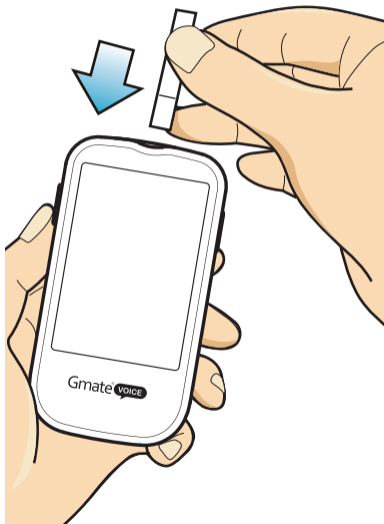
7




8



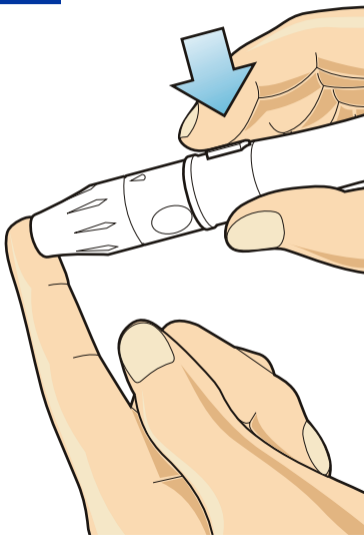
9




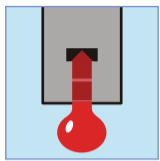
10



11



12



13





사용한 혈당측정검사지 삽입시



혈당측정검사지 오류 및 문제 발생 시



기기에 이상이 있을 시



주위 온도가 시스템 작동 범위(10~40℃)를 벗어날 시