


지메이트® 오리진

# 간단 사용설명서

## 측면버튼 (위/아래 버튼)

측면에 버튼을 이용하여 셋팅 모드에서 저장된 결과를 불러오거나 한도를 조정합니다.



## 전원 버튼

전원 켜짐/꺼짐 및 기기 모드 변경 시 누르세요.

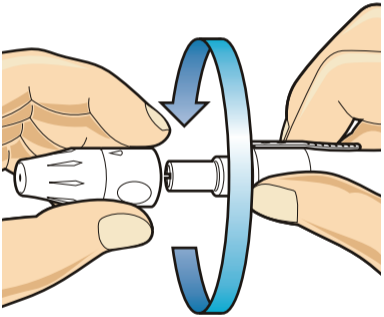
1



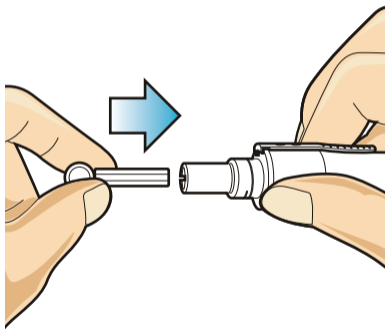
2



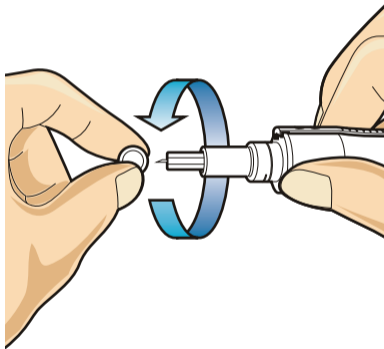
3



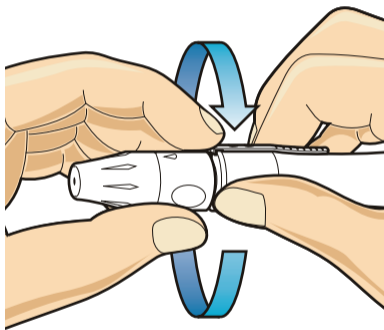
4



5

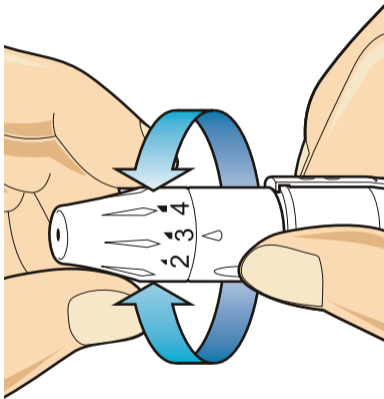


6

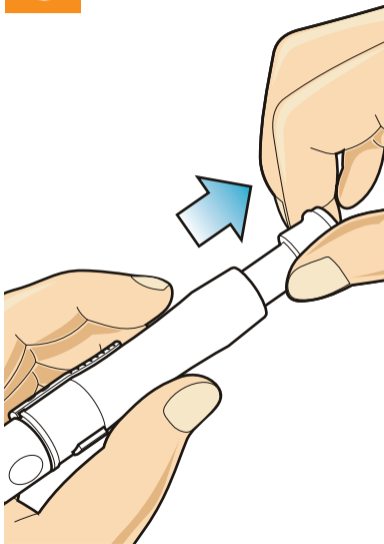




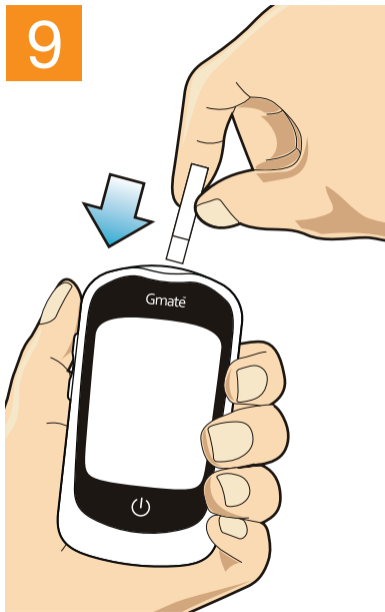
7



8



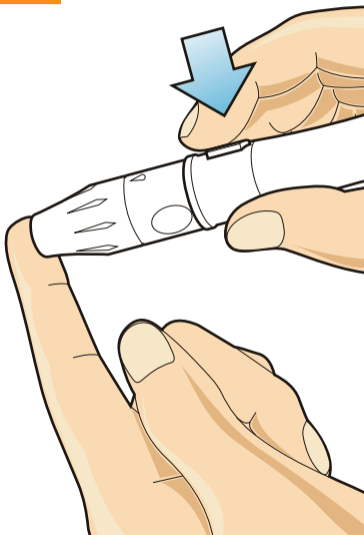
9




10



11



12



13





사용한 혈당측정검사지 삽입 시



혈당측정검사지 오류 및 문제 발생 시



기기에 이상이 있을 시



주위 온도가 시스템 작동 범위 (10~40°C)를 벗어날 시



측정 중 나타날 수 있는  
에러메시지입니다. 사용설명서의  
혈당측정 페이지를 확인하시고  
다시 측정을 해보십시오.